SECTION A-A
(1:20)

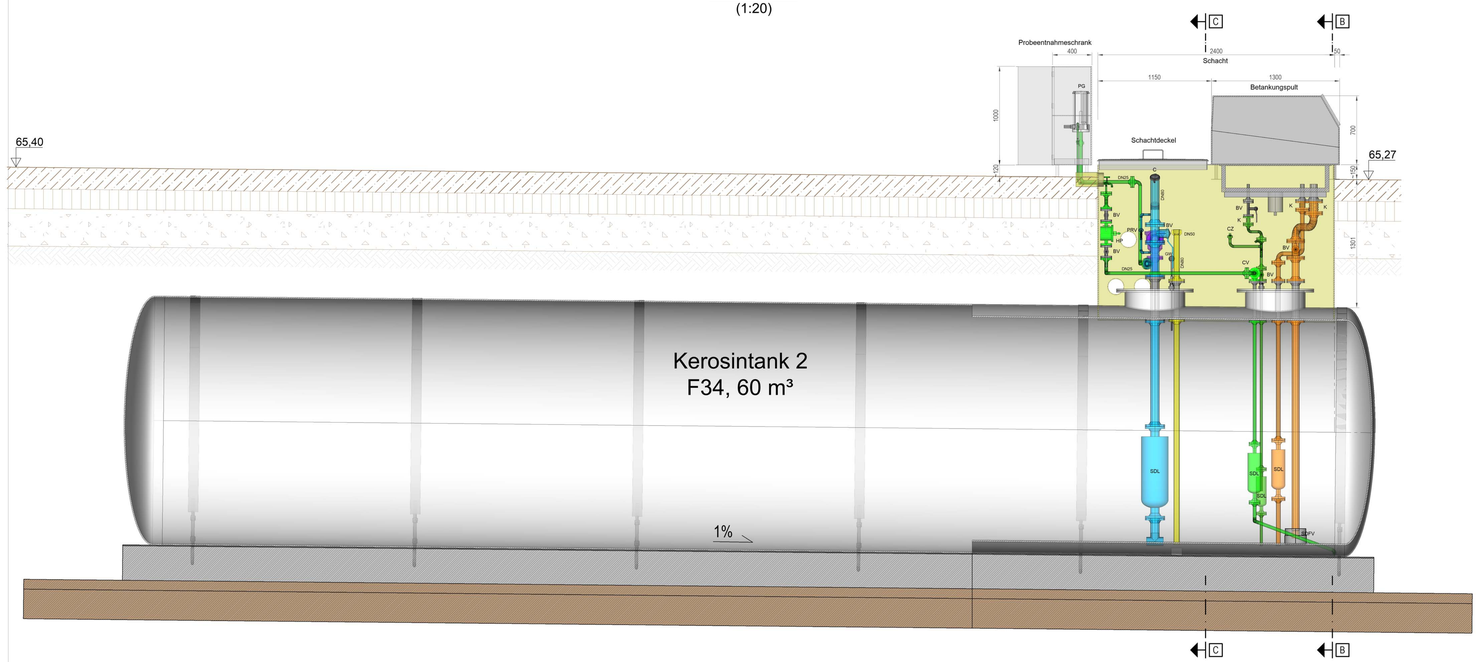

SECTION B-B
(1:20)

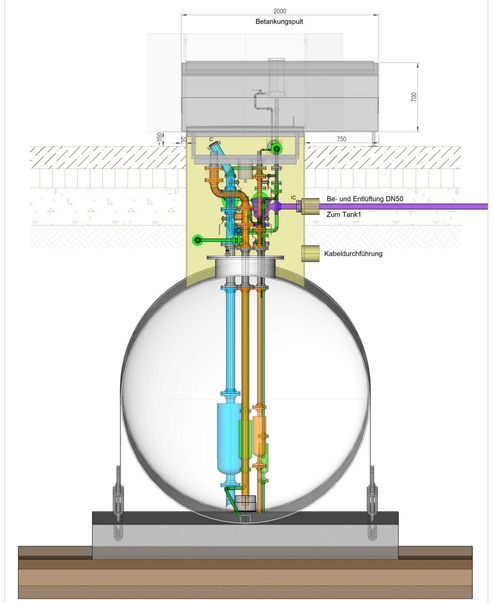

SECTION C-C
(1:20)

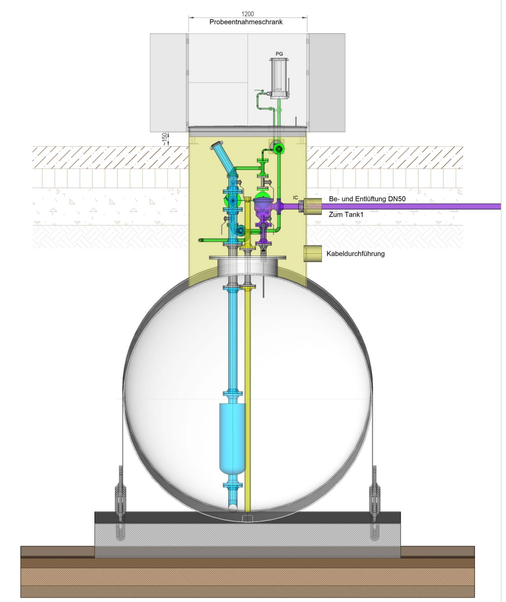

DRAUFSICHT
(1:20)

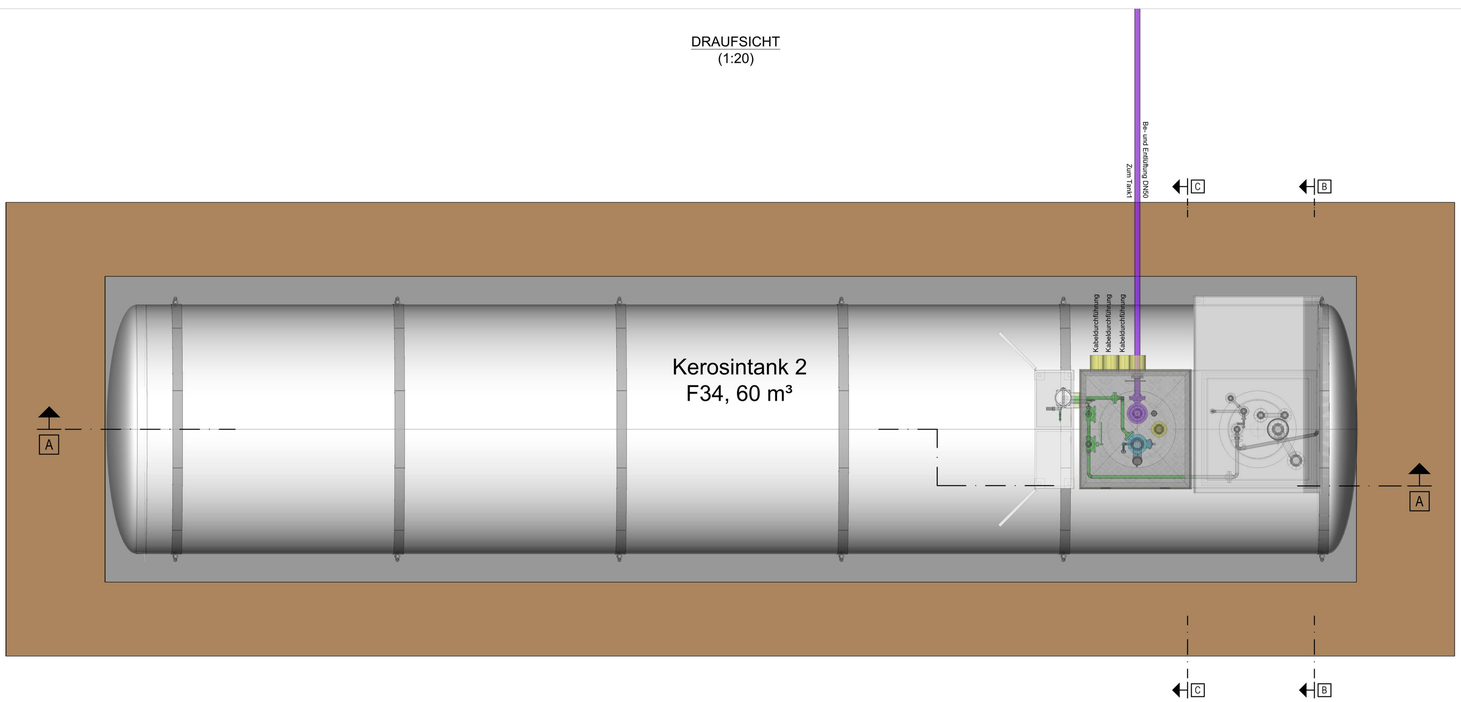

ANSICHT
(1:20)

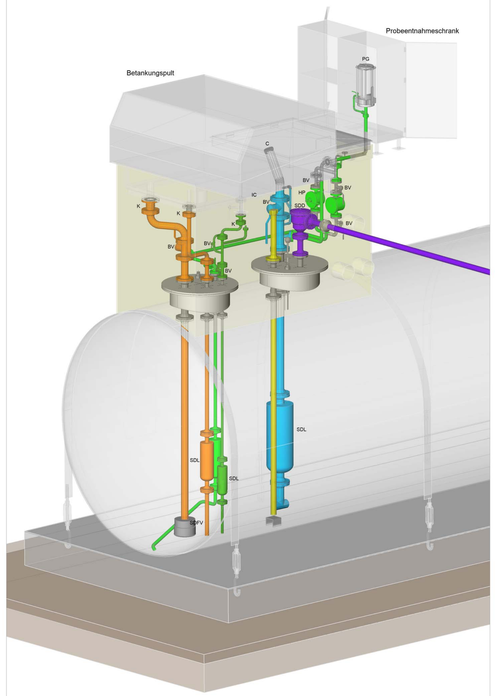

PROBEENTNAHMESCHRANK
(1:20)

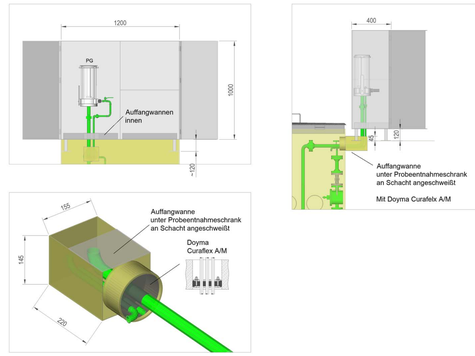

BE- UND ENTLÜFTUNGSLEITUNG

Die Be-u. Entlüftungsleitung muss
mit Gefälle zu einem der Behälter verlegt werden. Die
Höhenlage der bestehenden
Be-u. Entlüftungsleitung ist nicht bekannt und wurde für die
Darstellung angenommen. Vor dem Herstellen der
Domschächte ist die genaue Lage zu sondieren und die
Einlithöhen in die Behälter anzupassen.
Die Anpassung im Domschacht kann durch eine
Längenänderung des Flansches-Paßstückes erfolgen, welches
sich unterhalb der SDD DN 50 befindet.

SÄMTLICHE MAßE SIND VOR AUSFÜHRUNGSBEGINN EIGENVERANTWORTLICH ZU ÜBERPRÜFEN UND GEGEBENFALLS ANZUPASSEN !

FERNHEIZNETZ:	BPOL - Standort Blumberg		
BAUVORHABEN:	Erneuerung Tankanlage Fliegerstaffel Blumberg		
AUFTRAGS-NR.:	210029	PROJEKT-NR.:	21.TA.01.2411

AUSFÜHRUNG			DATUM	NAME
	"DIESE ZEICHNUNG IST UNDER GEISTIGES EIGENTUM. SIE DARF GEMÄESS §§ 1, 2 UND 11 F. URH. G UND BGB OHNE UNSERE SCHRIFTLICHE GENEHMIGUNG WEDER VERVIELFÄLTIGT UND UNBEFUGT VERWERTET, NOCH DRITTEN ZUR EINSICHT LEGERLASSEN ODER IN SONSTIGER WEISE INHÄLTLICH MITGETEILT WERDEN."	GEZ.	24.03.2025	
		GEZ.	26.06.2025	
		GEPR.	26.06.2025	
		GEPR.		

BEZEICHNUNG
Betankungsanlage 2
Rohrleitungsbau

Leistungsphase	Zeichnungsnummer	Revision	Maßstab	Blattgröße
	05_M003_02		1:20	A0* 841 x 1200